

# PROCES VERBAL

---

DE DEPOUILLEMENT

MGEL



**Elections Professionnelles 2019**

## Résultats des élections

<i>Tour</i>	Premier tour
<i>Instance concernée</i>	Elections CSE
<i>Dates du tour</i>	du 02/12/2019 07:30 au 03/12/2019 11:00
<i>Système e-vote</i>	VOTEO AKG SOLUTIONS
<i>Document édité le</i>	03/12/2019 11:05

**Aucune personne n'a été élue a l'issue de ce premier tour**

## Premier tour des élections

### Etablissement principal


44 Cours Léopold

54000 NANCY

### Résultats pour les candidats TITULAIRES

<i>Collège concerné</i>	<i>Etablissement concerné</i>
1er collège	Etablissement principal

Nb Electeurs	Nb de votants	Blancs/Nuls	Suffrages exprimés	Participation
37	12	5	7	<b>32,43 %</b>

	<b>Nom</b>	<b>Prénom</b>	<b>Né(e) le</b>	<b>Attribution</b>	<b>Voix</b>	
	GRANDIDIER	NICOLAS	16/01/1996	-	7 soit 100 %	Non élu

QE : Quotient électoral

PFM numéro de rang : Plus forte moyenne

## Premier tour des élections

---

### Etablissement principal

44 Cours Léopold

54000 NANCY

#### Résultats pour les candidats SUPPLEANTS

<i>Collège concerné</i>	<i>Etablissement concerné</i>
1er collège	Etablissement principal

<b>Nb Electeurs</b>	<b>Nb de votants</b>	<b>Blancs/Nuls</b>	<b>Suffrages exprimés</b>	<b>Participation</b>
37	0	0	0	<b>0 %</b>

QE : Quotient électoral

PFM numéro de rang : Plus forte moyenne

## Premier tour des élections

---

### Etablissement principal

44 Cours Léopold

54000 NANCY

Résultats pour les candidats TITULAIRES

<i>Collège concerné</i>	<i>Etablissement concerné</i>
2ème collège	Etablissement principal

<b>Nb Electeurs</b>	<b>Nb de votants</b>	<b>Blancs/Nuls</b>	<b>Suffrages exprimés</b>	<b>Participation</b>
20	0	0	0	<b>0 %</b>

Carence : aucune liste de candidats ne s'est présentée pour ce scrutin.

## Premier tour des élections

---

### Etablissement principal

44 Cours Léopold


54000 NANCY

Résultats pour les candidats SUPPLEANTS

<i>Collège concerné</i>	<i>Etablissement concerné</i>
2ème collège	Etablissement principal

<b>Nb Electeurs</b>	<b>Nb de votants</b>	<b>Blancs/Nuls</b>	<b>Suffrages exprimés</b>	<b>Participation</b>
20	0	0	0	<b>0 %</b>

Carence : aucune liste de candidats ne s'est présentée pour ce scrutin.

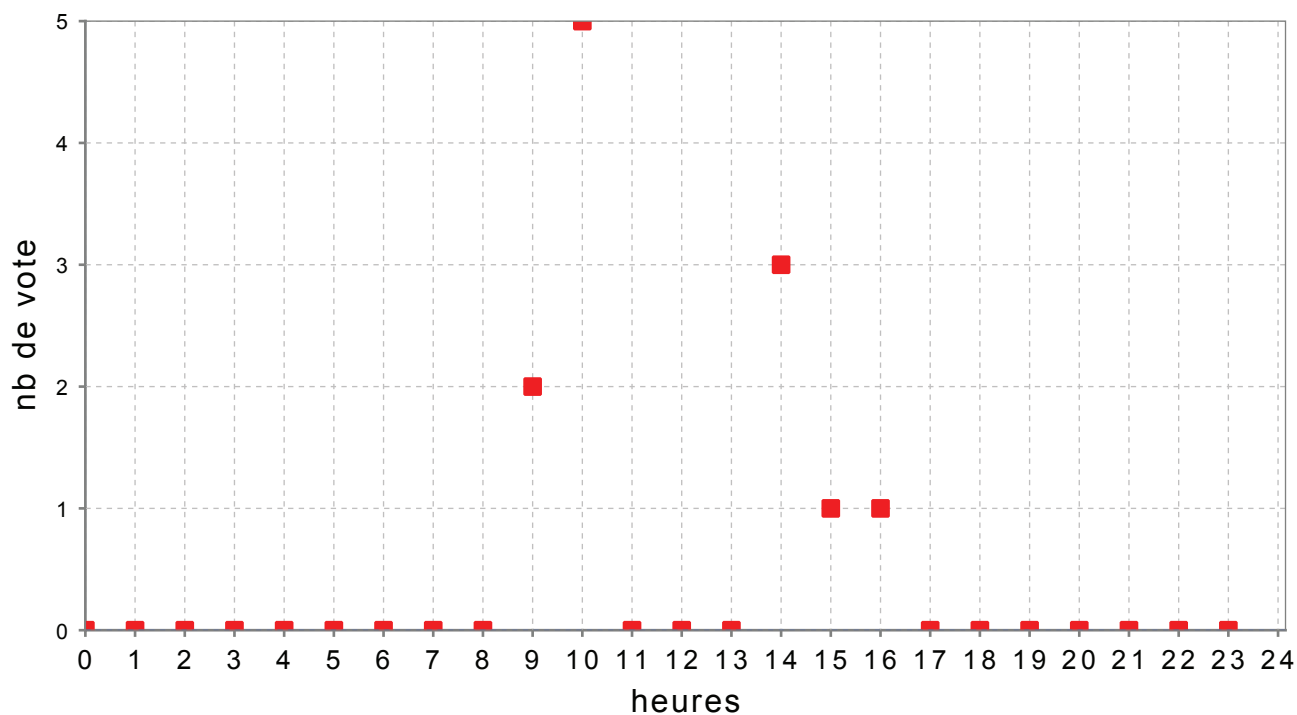
<b>Représentativité (tout établissement)</b>			
Collège(s) représenté(s)	Collège 1	Collège 2	Total
Nb Suffrages total	7	0	7
	Syndicat non catégoriel		
	7	0	7
	7	0	7
	100,00 %	0.00%	100,00 %

## Statistiques des votes par Internet

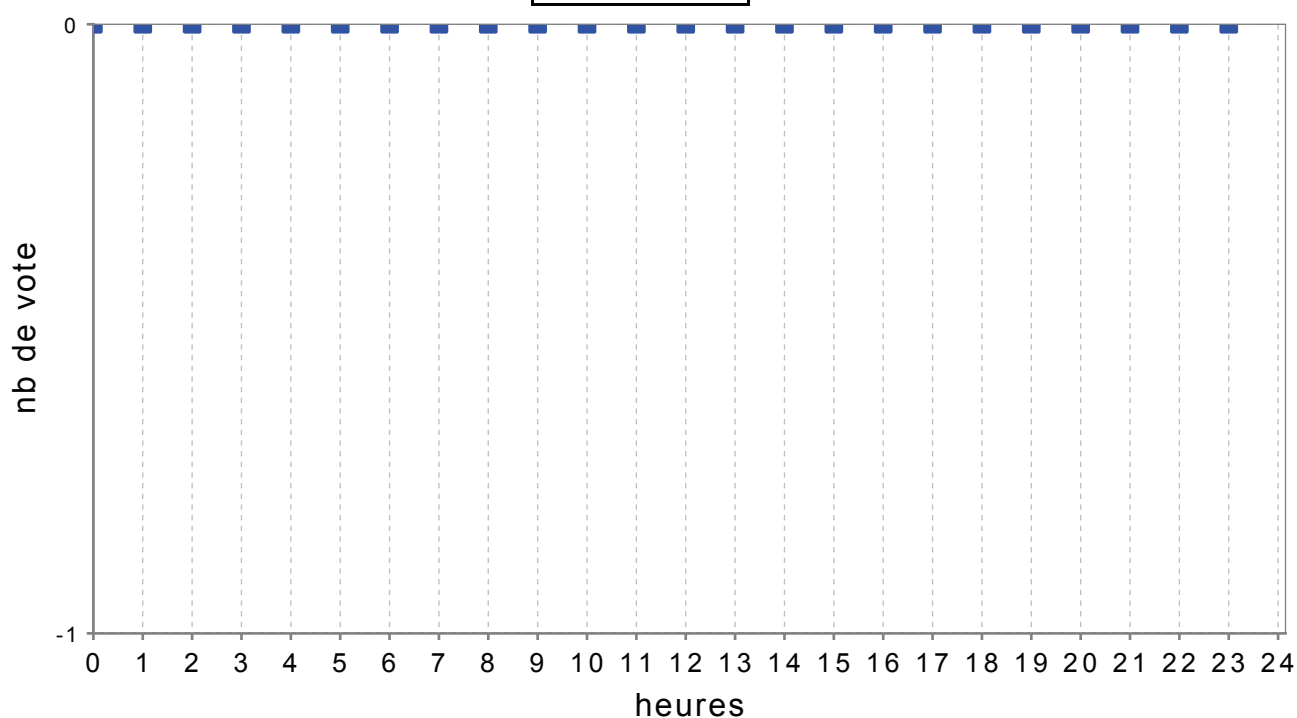
### Répartition des votes par heure pour les titulaires et les suppléants.

Chaque vote est comptabilisé par heure, par exemple si 3 votes ont eu lieu respectivement à 12h25, 13h45 et 13h58, alors nous aurons 1 vote pour la tranche 12h00 et 2 votes pour la tranche 13h00.

Sont pris en compte les votes par Internet toute urne confondue (les bulletins consolidés si existants ne sont pas pris en compte)



■ Titulaires



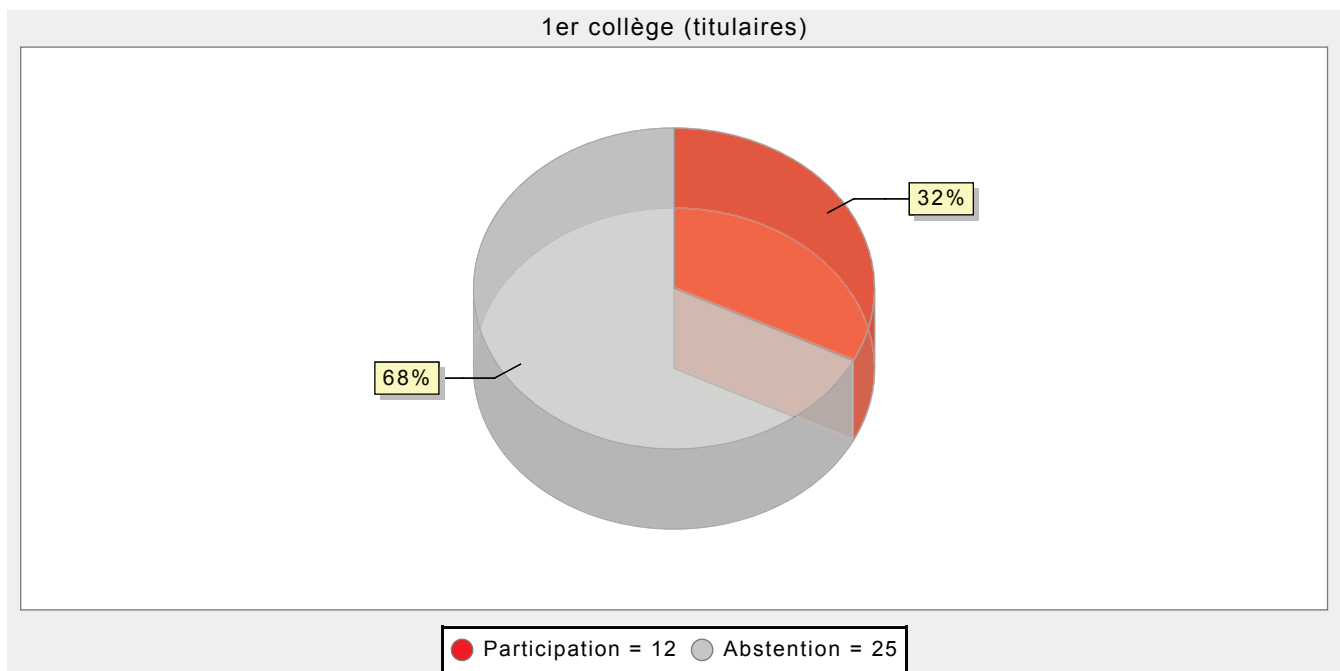
■ Suppléants



## Statistiques des votes par Internet

### Répartition des votes par collège pour les titulaires.

Sont pris en compte la participation par Internet toute urne confondue (les bulletins consolidés si existants ne sont pas pris en compte).



### Répartition des votes par collège pour les suppléants.